



# PODSUMOWANIE

*1 półrocze 2009r.*

## **Prezentacja zbiorcza wybranych wyników ankiet**

zebranych wśród uczestników sympozjów  
z cyklu Forum Dentysty-Praktyka  
które odbyły się w Łodzi, Katowicach, Krakowie, Warszawie,  
Rzeszowie, Bydgoszczy i Gdańsku

**Bielsko-Biała 12.06.2009**

## Frekwencja

W pierwszych 7 spotkaniach z cyklu Forum Dentysty Praktyka w 2009 roku uczestniczyło **715 lekarzy stomatologów** (średnio **102 lekarzy** na każdym sympozjum):

- 108 lekarzy w Łodzi,
- 118 lekarzy w Katowicach,
- 102 lekarzy w Krakowie,
- 101 lekarzy w Warszawie,
- 102 lekarzy w Rzeszowie,
- 86 lekarzy w Bydgoszczy,
- 98 lekarzy w Gdańsku.

LICZBA UCZESTNIKÓW – PORÓWNANIE 2008/2009			
LOKALIZACJA	2008	2009	ZMIANA %
Łódź	113	108	- 4%
Katowice	105	118	+ 12%
Kraków	91	102	+ 12%
Warszawa	95	101	+ 6%
Bielsko - Biała	58	-	-
Rzeszów	-	102	-
Bydgoszcz	-	86	-
Gdańsk	83	98	+ 18%
<b>Średnio na spotkanie</b>	<b>91</b>	<b>102</b>	<b>+ 12%</b>

## Dane zebrane

Ankieterzy zebrali łącznie **458 ankiet**. Do punktu odbioru ankiet **zwróciło ankiety łącznie 64% obecnych na spotkaniach lekarzy** (najwięcej w Łodzi, a najmniej w Gdańsku):

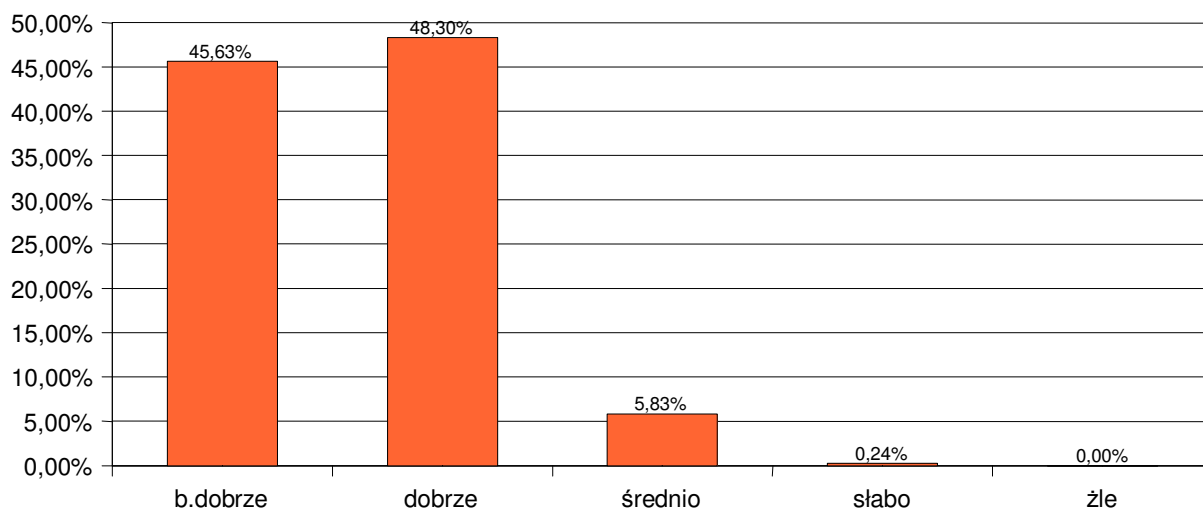
- 84% w Łodzi,
- 59% w Katowicach,
- 66% w Krakowie,
- 66% w Warszawie
- 71% w Rzeszowie,
- 50% w Bydgoszczy
- 49% w Gdańsku.

Nie wszystkie ankiety zawierały komplet informacji. Przez wzgląd, iż każde z pytań analizowane było osobno – wszystkie ankiety zostały zaakceptowane i włączone do analizy.

## Analiza danych

Każde z pytań (1-7) zostało zanalizowane na podstawie łącznej wartości odpowiedzi na poszczególne pytania udzielonych przez wszystkich badanych.

## 1. Jak ocenia Pan / Pani symposium?



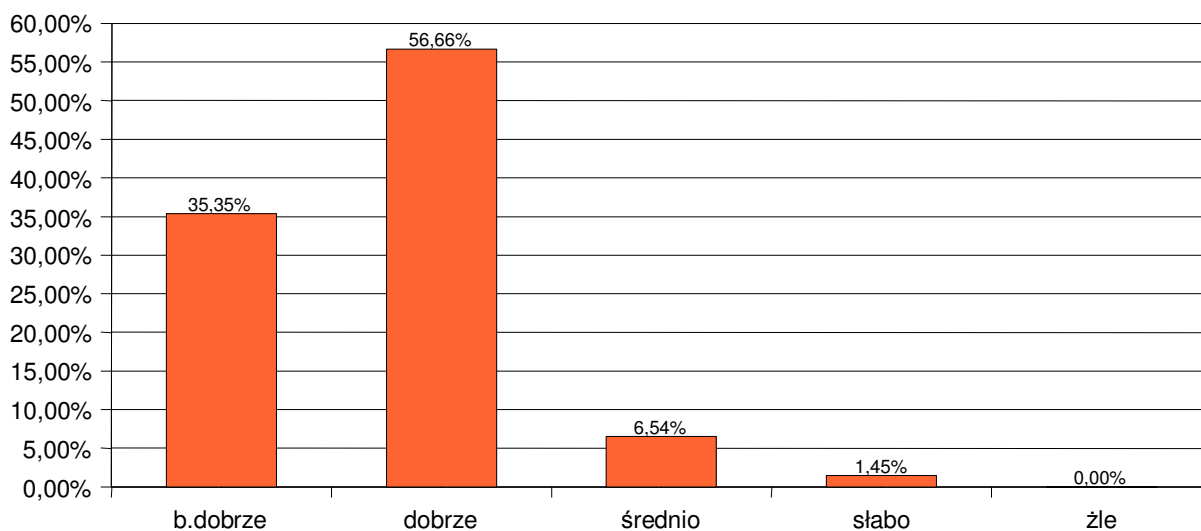
Osoby uczestniczące w badaniu oceniły symposium bardzo dobrze (45,63%) lub dobrze (ponad 48%). Czyli pozytywnie oceniło symposium ponad 93 % uczestników!

Niecałe 6 procent badanych jest średnio zadowolonych z uczestnictwa w symposium.

Ten aspekt został najwyższej oceniony w Rzeszowie (68,12% ocen bardzo dobrych i 31,88% ocen dobrych).

Najniżej oceniono go w Łodzi (37,33% ocen bardzo dobrych i 57,33% ocen dobrych) – choć jest to ciągle wysoka ocena pozytywnych odpowiedzi.

## 2. Jak Pan / Pani ocenia dobór i tematykę wykładów?



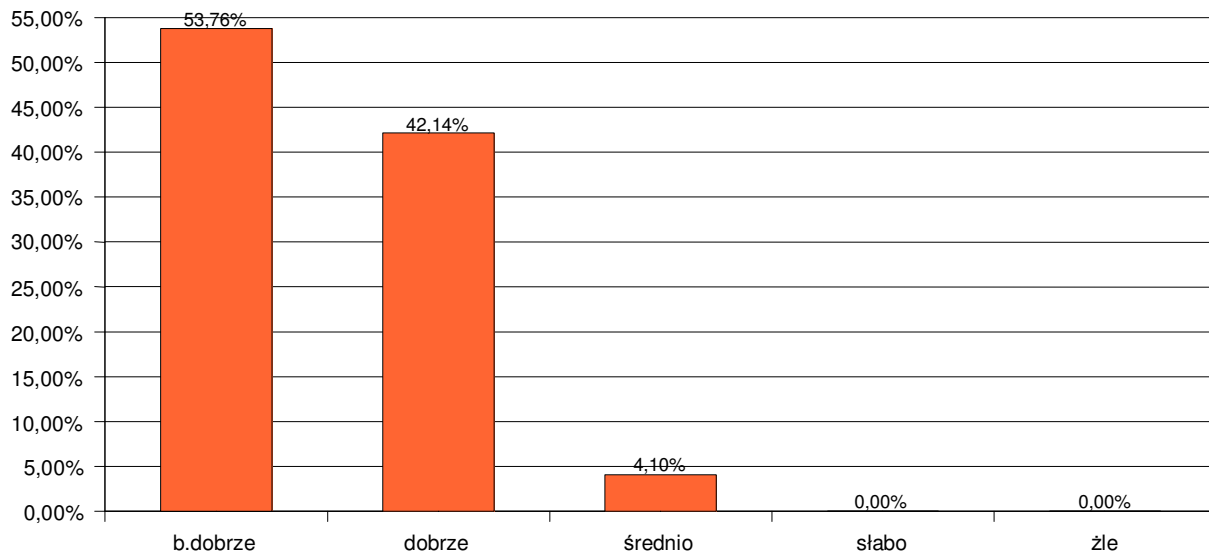
Ponad 56% badanych oceniło dobór i tematykę wykładów dobrze, a ponad 35% bardzo dobrze. Uczestnicy przyznają około 92% ocen pozytywnych!

6,54% badanych ocenia wartość merytoryczną wykładów średnio, niewiele ponad 1% określiło go jako słaby.

Ten aspekt został najwyżej oceniony w Rzeszowie (46,38% ocen bardzo dobrych i 49,28% ocen dobrych).

Najniżej oceniono go w Warszawie (38,10% ocen bardzo dobrych i 46,03% ocen dobrych).

### 3. Jak Pan / Pani ocenia organizację sympozjum /zaproszenie, miejsce, rejestracja, catering, itd./?



53,76% badanych ocenia organizację sympozjum bardzo dobrze. Dobrze wypadło ono w opinii 42,14% uczestników.

W przypadku odpowiedzi na to pytanie zanotowano również oceny niższe. Niewiele ponad 4% badanych jest średnio zadowolonych z tego aspektu sympozjum.

# Konferencje w obrazach

Łódź, 14 lutego 2009



Katowice, 28 lutego 2009



**Kraków, 21 marca 2009**



**Warszawa, 25 kwietnia 2009**



**Rzeszów, 9 maja 2009**



## Bydgoszcz, 23 maja 2009



## Gdańsk, 6 czerwca 2009

